

「工廠登記線上申辦系統」建置計畫委託  
資訊服務案

使用者操作手冊  
V2.0

廠商：鴻維科技股份有限公司

住址：高雄市鼓山區文信路 333 號 4 樓

中華民國 109 年 2 月 27 日



## 目 錄

第一章 專案說明.....	1
第一節 專案名稱.....	1
第二節 專案目標.....	1
第二章 民眾版系統功能.....	2
第一節 首頁.....	2
第二節 憑證登入.....	2
第三節 網站導覽.....	4
第四節 申請項目.....	5
一、線上申請.....	5
二、線上繳費.....	25
三、申辦案件列表&進度查詢.....	31
第五節 線上申辦資訊.....	32
一、最新消息.....	32
二、申請流程說明.....	32
三、申辦須知.....	33
第六節 其他連結.....	33



## 第一章 專案說明

本專案為「工廠登記線上申辦系統」建置計畫委託資訊服務案（以下簡稱本專案），主辦單位為高雄市政府經濟發展局（以下簡稱貴局），本報告書將說明系統功能之操作。

### 第一節 專案名稱

「工廠登記線上申辦系統」建置計畫委託資訊服務案。

### 第二節 專案目標

貴局辦理工廠登記行之有年，主要係依「工廠管理輔導法」及其他相關工廠法規規定，輔導本市工廠辦理各項工廠登記、變更、歇業及抄錄等事宜。前開工廠登記業務運作多年，尚稱順遂，成效不俗，然因申請類型眾多、樣態複雜、相關資料數量龐大，年年累積增加，需大量資料儲存之實體空間，且需耗費時間與人力進行檔案管理作業，非 e 政府時代之作為。

為提升為民服務效率，加速工廠登記作業，提供市民與時俱進的加值服務，導入網路線上申請、線上查詢案件進度、線上補件、線上繳費、簡訊通知等服務。透過電子化資料取得、儲存去紙化、各局處資訊整合認證、線上審查、線上陳核、線上會辦，簡化人工及紙本作業時間。透過數位資訊化及既有圖資，提供本市工廠產業統計分析之參考，爰規劃建置「工廠登記線上申辦系統」，以提升市府行政效率及工廠登記業務服務效能。



## 第二章 民眾版系統功能

### 第一節 首頁

系統網址：<https://factory.kcg.gov.tw>，整體系統畫面設計分為三區塊，上方為選單列，中間是主要功能頁面，下方是頁尾資訊，點選左上方[工廠登記線上申辦系統]可回系統首頁。

The screenshot shows the homepage layout. At the top is a navigation menu with items like '網站導覽', '申請項目', '線上申請資訊', '其他連結', and '系統登入'. The main content area features a large banner for 'e指申辦 立即體驗試用' (e-index application, try immediately) with the subtext '免填書面、免郵寄、線上申辦工廠登記快速送件' (no paper forms, no postage, online application for fast factory registration). Below the banner is a '最新消息' (Latest News) section with a table of announcements. The footer contains a map of Kaohsiung City, contact information for the Economic Development Bureau, and a copyright notice for 2019.

發布日期	主題
1090106	最新消息均在高雄市政府經濟發展局電子報！
1081231	全國首創！工廠登記線上申辦系統109年1月2日起開放民眾體驗試用！

### 第二節 憑證登入

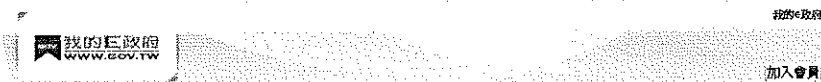
系統使用憑證登入，可插入自然人憑證或工商憑證，點選[登入]，設定登入身分別，登入身分別有[工廠負責人]、[受託人]、[利害關係人]，輸入資料後點選[儲存登入身分，開始使用系統]即可進入系統。



### 使用自然人憑證或工商憑證登入 Corporate Certificate Login

若您擁有自然人憑證或工商憑證，請插入卡片，輸入憑證密碼，按下憑證登入系統後，進行登入身分別資料設定。

If you have a corporate certificate, please insert the card, input the certificate password and then press the "Certificate Login" button to enter the system, then perform login profile settings.



**會員帳號管理功能強化 忘記密碼不煩惱**

<p><b>以自然人憑證 啟用帳號</b></p> <p>帳號未啟用帳號請速？ 使用個人之自然人憑 證，即可啟用帳號。 (詳細說明請點選此處)</p>	<p><b>以工商憑證顯示 密碼密碼</b></p> <p>請在密碼顯示商標後， 立即填寫真正密碼及補 給密碼，即可開始密碼。 (詳細說明請點選此處)</p>	<p><b>以自然人憑證 修改密碼</b></p> <p>忘記密碼時，使用個 人之自然人憑證，即 可重新密碼。 (詳細說明請點選此處)</p>
---	---	---

憑證登入

請插入您的憑證並輸入 PIN

PIN:

登入

初次使用憑證登入，請務必安裝憑證  
密卡中內含之憑證驅動程式，並安裝  
憑證，請詳閱說明書或向本局人員  
洽詢。(9/26/107)

登入

登入

登入

#### 政府服務平台公告

- 電子化政府服務平台將於107年02月25日下午4點至下午4點之間，進行主機系統保養，保養期間可正常服務，但可能會發生動態服務中斷的情況，造成不便，敬請見諒。
- TOTP軟體式動態密碼驗證功能上線，提供已完成GSP單一登入介面的機關使用，相關說明請前往 <https://www.gsp.gov.tw/index-download-2.htm> 下載參考，謝謝。
- 依據內政部107年10月26日台內資字第1072302030號函辦理更新安全通達措施，電子化政府服務平臺預定在108年7月29日上午9點改為支援TLS1.2協定運作，作業期間及完成後應不影響現有的登入，謝謝。
- 關於安規HICOS元件/晶片至網頁元件出現錯誤問題，煩請洽詢使用之各憑證業務單位。自然人憑證業務電話：0800-080-117，工商憑證業務電話：412-1166（手機請加02）。
- 近期由於【e辦公務室+學習平臺】公務帳號相關問題導致【我的e政府】業務常處於滿載狀態，若滿載時請耐心等候或改用E-mail至業務信箱：egov@service.gov.tw。



### 設定登入身分別資料

首頁 / 憑證登入 / 設定登入身分別資料

( \*為必填欄位 )

* 申請人身分別(利害關係人只能申請 工廠抄本/抄錄/查閱/英文證明)	受託人
* 姓名/公司名稱	
* 身分證字號/統一編號	
出生年月日	
* 設定系統通知接受方式	
手機	
電子郵件	

僅輸入正確資訊。  
 務必填寫「常用且有效」的手機或電子郵件。  
 姓名和身分證字號或統一編號與身分證、印章相符。  
 密碼務必選擇複雜且易記。

可選擇受託人與利害關係人

申請身分別分為工廠負責人、受託人、利害關係人。若選擇利害關係人，只能申請工廠抄本/抄錄/查閱/英文證明這項申請項目；若選擇受託人，各項申請項目才能產製「委託書」表單格式。

### 設定登入身分別資料

首頁 / 憑證登入 / 設定登入身分別資料

( \*為必填欄位 )

* 申請人身分別(利害關係人只能申請 工廠抄本/抄錄/查閱/英文證明)	-請選擇-
* 姓名/公司名稱	工廠負責人 受託人 利害關係人
* 身分證字號/統一編號	

## 第三節 網站導覽

[網站導覽]頁面羅列此系統網站架構。



網站導覽

- 首頁 / 網站導覽
- 網站導覽
- 申請項目
  - 線上申請
  - 線上繳費
  - 申請案件列表及進度查詢
- 線上申請資訊
  - 最新消息
  - 申請流程說明
  - 申請須知
- 其他連結
  - 高雄市政府經濟發展局
- 系統登入

### 第四節 申請項目

申請項目中包含[線上申請]、[申辦進度查詢]。

#### 一、線上申請

線上申請中包含[設立登記]、[變更登記]、[工廠抄本/抄錄/查閱/英文證明]、[工廠歇業]、[工廠更正]。

#### 線上申請

首頁 / 申請項目 / 線上申請

登入身分：委託人--請選擇申請項目

請選擇

- 請選擇
- 設立登記
- 變更登記
- 工廠抄本/抄錄/查閱/英文證明
- 工廠歇業
- 工廠更正



### (一) 設立登記

選擇[設立登記]後，輸入工廠資料與勾選稅捐減免後點選[儲存]，進入內頁建置完整資料。

申請設立登記的廠名是不能重複申請的，填寫完畢，系統會自動檢測您填寫的廠名是否有重複的情況，如果是，廠名會被系統清空，請重新填寫；如果否，就可以點選[儲存]，建立一筆設立登記案件。

#### 線上申請

☛ 首頁 / 申請項目 / 線上申請

登入身分：受託人--請選擇申請項目

設立登記
------

(\*為必填欄位)

工廠資料/稅捐減免	
核准設立案號	
例:123-45678-123456	
*廠名	*廠名是否重複申請
例:OOO有限公司OO廠	否
*電話	傳真
例:07-3368333#0000	07-3368333

- ❶ 相同廠名不可重複申請設立工廠登記。
- ❷ 若廠名有變更，請重新點擊「檢查」按鈕核對是否有重複申請。

稅捐減免
<input type="checkbox"/> 本工廠廠房為公司所有或租賃合夥事業之負責人所有，且供直接生產使用，申請房屋稅減半課徵。
<input type="checkbox"/> 本工廠用地按核定規劃使用，申請地價稅按特別稅率課徵。

- ❸ 地價稅特別稅率，應於本年9月22日前申請，得自當年起適用；逾期申請者，得自次年起適用。
- ❹ 房屋稅減半課徵，按戶計算，並自申請核准當月份起適用。







申請填寫頁面上方有案件基本資料區，有設計開合功能，簡化頁面顯示資料。申請設立登記完整資料建置頁面共 12 個頁籤，分別是[工廠資料/稅捐減免]、[公司資料]、[工廠負責人]、[坐落廠址]、[坐落地號]、[廠地廠房面積]、[主要機械設備]、[工廠用水量]、[產業類別]、[上傳工廠照片]、[受託人]、[附件下載/上傳]。

申請設立登記

首頁 / 申請項目 / 線上申請 / 設立登記

切換申請書填寫頁面頁籤

基本資料 (點選可開合內容)

案件編號: A10902005      建檔日期: 20200220155909      繳納規費: 新臺幣5,000元      案件進度: 尚未結件

### 案件基本資料區

工廠資料/稅捐減免
公司資料
工廠負責人
坐落廠址
坐落地號
廠地廠房面積
主要機械設備
工廠用水量
產業類別
上傳工廠照片
受託人
附件下載/上傳

申請書資料填寫頁面 ( \*為必填欄位 )

#### 工廠資料/稅捐減免

核准設立案號  
 特123-45678-123456

\*廠名 \*廠名是否重複申請  
 高鹽算有限公司 否

\*電話 傳真  
 07-36123456710 07-3368333

- ❶ 相同廠名不可重複申請設立工廠登記。
- ❷ 若廠名有變更，請重新點選「檢查」按鈕檢視是否有重複申請。

#### 稅捐減免

本工廠廠房為公司所有或投資合夥專案之負責人所有，且供直接生產使用，申請房屋稅減半課徵。

本工廠用地按核定場劃使用，申請地價稅按特別稅率課徵。

- ❶ 地價稅特別稅率，應於每年9月22日前申請，逾期可至本年起適用；換領申請書，務員可年起適用。
- ❷ 房屋稅減半課徵，按月計算，並需申請核准首月免稅適用。

1.工廠資料/稅捐減免：資料填妥後點選[儲存]。



工廠資料/稅捐減免 | **公司資料** | 工廠負責人 | 營業範圍 | 坐落地點 | 廠房樓房面積 | 主要機械設備 | 工廠用水量 | 產業類別 | 工廠工廠圖片 | 委託人 | 附件(可上傳)

( \*為必填欄位 )

工廠資料/稅捐減免

核准設立案號

例:123-45678-123456

\*廠名

\*廠名是否重複申請

\*電話

傳真

例:07-5368333

- 1. 相同廠名不可重複申請新設工廠登記。
- 2. 若有重複案號，請重新點選「檢閱」按鈕，檢查檢核是否有重複申請。

稅捐減免

- 本工廠廠房為公司所有或獲資合夥經營之負責人所有，且供直接生產使用，申請房屋稅減半課徵。
- 本工廠用地按核定用途使用，申請地價稅按特別稅率課徵。

- 1. 地價稅特別稅率，應於本年9月22日前申請，始可自本年起適用；逾期申請者，得自次年起適用。
- 2. 房屋稅減半課徵，按月計算，並由申請時，備妥月份起適用。



2. 公司資料：資料填妥後點選[儲存]。

工廠資料/稅捐減免 | **公司資料** | 工廠負責人 | 營業範圍 | 坐落地點 | 廠房樓房面積 | 主要機械設備 | 工廠用水量 | 產業類別 | 工廠工廠圖片 | 委託人 | 附件(可上傳)

( \*為必填欄位 )

公司資料

\*公司名稱

例:鴻維科技股份有限公司

\*公司負責人

例:王小姐

\*公司或商業統一編號

例:27201177

\*組織型態

—請選擇—

輸入組織型態

詳：組織型態請至「其他」請，自行輸入組織型態。



3. 工廠負責人：資料填妥後點選[儲存]。



工廠資料/稅務減免 公司資料 工廠負責人 坐落廠址 坐落地號 廠地廠房面積 主要機械設備 工廠用水量 產業類別 上傳工廠照片 受託人 附件下載/上傳

(\*為必填欄位)

工廠負責人

工廠負責人非事業主體代表人(負責人)

*姓名	*身分證統一編號	手機	電話
張三小勝	例A123456789	例0910110110	例07-3358333#0000
*是否為有行為能力人	*住所或居所		
-請選擇-	例OO市(鄉)OO區(鄉、鎮、市)OO里(村)OO鄰OO街(路)OO段OO巷OO弄OO號OO樓之OO		
*設定系統通知接受方式	電子郵件		
-請選擇-	例OOO@gmail.com		

- ① 請務必填寫「常用且有效」的手機或電子郵件。
- ② 本人未換發執照身分，由系統傳送身分證號碼使用。
- ③ 系統會發送提醒或電子郵件，請於目前線上管理維護。
- ④ 若身分別為工廠負責人，姓名和身分證字號會自動輸入自本人憑證資料，無法修改。
- ⑤ 若工廠負責人非事業主體代表人(負責人)，須提供「公司出具工廠負責人同意書或准任憑證照書」。

儲存

4.坐落廠址：資料填妥後點選[新增]，於列表會顯示，點選[刪除]可刪除單筆資料。

工廠資料/稅務減免 公司資料 工廠負責人 坐落廠址 坐落地號 廠地廠房面積 主要機械設備 工廠用水量 產業類別 上傳工廠照片 受託人 附件下載/上傳

(\*為必填欄位)

坐落廠址

*廠址	*廠址是否重複申請
請選擇 + + 例OO街(路)OO鄰OO里OO弄OO-0號	否 <input type="button" value="+新增"/>

- ① 相同廠址若是屬於「一址多廠」的情況可以重複申請。
- ② 若廠址有變更，請重新點選「新增」按鈕檢核是否有重複申請。

廠址	是否重複申請	刪除
----	--------	----

5.坐落地號：資料填妥後點選[新增]，於列表會顯示並統計，點選[刪除]可刪除單筆資料。



工廠資料/稅務資訊 公司資料 工廠負責人 坐落地址 坐落地號 廠地廠房面積 主要機械設備 工廠用水量 產業類別 工廠工廠類別 登記人 附件下載/上傳

( \* 為必填欄位 )

坐落地號

工廠設置於以下工業區

-請選擇-

● 若工廠設置於「仁大工業區」，可僅勾選「重(污)」點按使用證明。

新場地號資訊

\* 設廠地號 ( 行政區+段小段+地號開闢 )

-請選擇-

\* 使用面積  M<sup>2</sup> \* 使用分區或用地類別  備註

工廠設置於以下工業區:  合計廠地面積 ( m<sup>2</sup> ) : 0

設廠地號	使用分區或用地類別	使用面積	備註	刪除
------	-----------	------	----	----

6.廠地廠房面積：資料填妥後點選[新增]，於列表會顯示並統計，點選[刪除]可刪除單筆資料。

工廠資料/稅務資訊 公司資料 工廠負責人 坐落地址 坐落地號 廠地廠房面積 主要機械設備 工廠用水量 產業類別 工廠工廠類別 登記人 附件下載/上傳

( \* 為必填欄位 )

廠地廠房面積

\* 類別  \* 建築用途  \* 面積  M<sup>2</sup>

● 請於建築執照內容填寫。

合計設廠面積 ( M<sup>2</sup> ) : 0 合計建築面積 ( M<sup>2</sup> ) : 0 合計廠房及建築物面積 ( M<sup>2</sup> ) : 0

類別	建築用途	面積(M <sup>2</sup> )	刪除
----	------	---------------------	----

7.主要機械設備：資料填妥後點選[新增]，於列表會顯示並統計，點選[刪除]可刪除單筆資料。



工廠資料/檢核清單   公司資料   工廠負責人   坐落地址   坐落地區   廠址與座標   **主要機械設備**   工廠用水量   產業類別   上傳工廠照片   登記人   附件工廠/工廠

( \*為必填欄位 )

主要機械設備

*名稱	*數量	*單位	*單位電力數	-選擇單位-	+新增
EX: 精製機	5	台/式	10		

- 1馬力=0.75千瓦。
- 合計總電力數將計算方式採4捨5入至小數點後二位。

合計馬力: 0   合計千瓦: 0   合計總電力數(千瓦): .00

名稱	數量(台/式)	單位電力數		合計		刪除
		馬力	千瓦	馬力	千瓦	

8.工廠用水量：資料填妥後點選[儲存]。

工廠資料/檢核清單   公司資料   工廠負責人   坐落地址   坐落地區   廠址與座標   主要機械設備   **工廠用水量**   產業類別   上傳工廠照片   登記人   附件工廠/工廠

( \*為必填欄位 )

工廠用水量

*工廠用水來源	*自來水單號碼	*工廠用水量(含工業用水及民生用水)
-請選擇-	號:20123456789	號:15.26      立方公尺/日

- 工廠用水中若使用自來水者，應填寫自來水單號碼。
- 取水目標每日300立方公尺以上者，應提出用水計畫。
- 工廠用水來源填報事項說明如下：
  - 使用自來水：工廠場址係使用自來水者，須檢附自來水公司水費收據影本(含水錶及用戶地址)。
  - 與他人共用水源：須檢附自來水使用同意書(共用水費)。
  - 使用地下水：須檢附有效地下水水權(各類領用水執照)或基地是以臨時無權使用地下水所屬之相關文件。
  - 其他：錫水錫明、買好地抽水水權(各類領用水執照)、免抽水權登記證明文件、自來水公司同意供水或抽水裝置(水錶)證明文件、農田水利會同意供水文件。

儲存

9.產業類別：資料填妥後點選[新增]，於列表會顯示，點選[刪除]可刪除單筆資料。



工廠資料/稅捐資訊 公司資料 工廠負責人 坐落縣市 坐落地號 廠地圍房面積 主要設備設備 工廠用水電 產業類別 上傳工廠照片 受託人 附件/可視生機

(\*為必填欄位)

產業類別

屬本法第十五條第一項第六款規定產品

\*產業類別 (2碼\_中類)

\*主要產品 (3碼\_小類)

\*主要產品 (4碼\_細類)

-請選擇-

產品名稱

例:主要為豬肉、雞肉加工

請依產品用途勾選 (產業類別屬08、17、18、19者)

屬食品添加物  屬食品添加物上游化工原料  屬工業用化工原料及化學品

● 屬食品「食品添加物」、「食品添加物上游化工原料」者，請依欄位勾選年「製成後(其他)」所製之方式填寫。

● 主要產品如其類別與農產品標準分類第10類分類碼對009、09X、159、199、239、249、254、259、269、289、292、319、339須加註產品名稱。

● 若屬本法第十五條第一項第六款規定產品，應檢附該法主管機關出具之許可文件。

新增

屬本法第十五條第一項第六款規定產品

產業類別(2碼_中類)	主要產品(3碼_小類)	主要產品(4碼_細類)	產品名稱	產品用途	刪除
-------------	-------------	-------------	------	------	----

10.上傳工廠照片：資料填妥後，選擇欲上傳檔案，點選[儲存]，於列表會顯示照片檔案，點選[刪除]可刪除單筆資料。

工廠資料/稅捐資訊 公司資料 工廠負責人 坐落縣市 坐落地號 廠地圍房面積 主要設備設備 工廠用水電 產業類別 上傳工廠照片 受託人 附件/可視生機

(\*為必填欄位)

上傳工廠照片

\*照片類型

\*選擇檔案

-請選擇-

選擇檔案 | 未選擇任何檔案

\*檔案說明

● 照片可上傳檔案格式有JPEG、BMP、GIF、TIF、PNG。

儲存

☞ 點選照片可另開視窗放大顯示。

照片縮圖	照片縮圖	檔案說明	刪除
------	------	------	----

11.受託人：申請人身分別選擇「受託人」時，才會出現受託人資料填寫頁面，資料填妥後點選[儲存]。



- 工廠資料/投標資訊
- 公司資料
- 工廠負責人
- 坐落地址
- 坐落地點
- 廠地廠房面積
- 主要機械設備
- 工廠用水量
- 產廢類別
- 上傳工廠照片
- 委託人**
- 附件下載/上傳**

(★為必填欄位)

委託人

\*姓名 王靜茹      \*身分證統一編號 E223549963      手機 0980818382      電話 07-3368333#0000

\*是否為有行為能力人 是      \*住所或居所 900市(縣)00區(鄉、鎮、市)00里(村)00鄰00街(路)00段00巷00弄00號00樓之00

\*設定系統通知接受方式 電子郵件      電子郵件通知(電子郵件必填) sheaulan@wholeway-gis.com.tw

- 請務必填寫「常用且有效」的手機和電子郵件。
- 個人資料系統驗證身分，由系統傳送身分驗證碼使用。
- 系統會發送驗證電子郵件，請留意郵件上申請進度。
- 請務必分別為委託人、姓名和身分證字號輸入自然人憑證資料，每位每位。



12.附件下載/上傳：點選[下載]系統產製之證明文件檔案，系統會將內容資料帶入，開啟之檔案可直接對網頁點選右鍵列印；上傳檢附證明文件，於欲上傳項目選擇檔案點選[上傳]；將附件完成上傳，至頁面最底下可看到[提交申請]，確認資料無誤且附件皆已上傳就點選[提交申請]按鈕，才正式完成案件線上送件作業。

- 工廠資料/投標資訊
- 公司資料
- 工廠負責人
- 坐落地址
- 坐落地點
- 廠地廠房面積
- 主要機械設備
- 工廠用水量
- 產廢類別
- 上傳工廠照片
- 委託人
- 附件下載/上傳**

系統產製之證明文件 (點擊可開合內容)

✓1 系統產製之證明文件，請勿手寫塗改。  
 ✓2 系統產製之證明文件，請先下載檔案，用印完再上傳。

檔案名稱	下載
工廠設立登記申請書	
工廠照片	
公司出具工廠負責人同意書或指派證明書	
委託書	

上傳檢附證明文件 (點擊可開合內容)

✓1 檢附文件可上傳檔案格式有PDF、JPG。  
 ✓2 如需其他附件表格及參考範例請前往「[工廠設立登記相關表格](#)」下載。

檔案名稱	檔案說明	選擇上傳檔案來源	上傳




上傳檢附證明文件 (※:點可開台內容)

※1 檢附文件可上傳檔案格式有PDF、JPG。  
 ※2 如需其他附件表格及參考範例請前往「[工廠設立登記相關表格](#)」下載。

檔案名稱	檔案說明	選擇上傳檔案來源	上傳
工廠設立登記申請書	0	選擇檔案 未選擇任何檔案	
公司核准函及登記表或商業登記核准函	檢附票後核准變更日期之文件為有效文件。(屬新的變更登記表)	選擇檔案 未選擇任何檔案	
工廠負責人身分證(居留證)影本	1.工廠負責人如為華僑或外國人，應檢附在台設定居所證明文件。 2.工廠負責人如屬大陸籍人士者，應檢附大陸地區人民入出境許可證、在國內居住所等證明文件。	選擇檔案 未選擇任何檔案	
公司出員工廠負責人同意書或指派證明書	工廠負責人如非專業工程師代表人(負責人)，應檢具專業主體同意或指派其擔任工廠負責人之證明文件。(須用印公司大小章)	選擇檔案 未選擇任何檔案	
土地登記簿謄本(地號全部)	需附3個月內之土地登記謄本。	選擇檔案 未選擇任何檔案	
地籍圖謄本	比例尺不得超過1/1200。	選擇檔案 未選擇任何檔案	
土地使用分區證明	都市計畫範圍內之土地，需附8個月內之土地使用分區證明。	選擇檔案 未選擇任何檔案	
使用執照影本	使用用途如非僅廠房(如原房辦公室)或審查需求應檢附工務單位核准之竣工圖。	選擇檔案 未選擇任何檔案	
建物登記簿謄本(建號全部)	需附3個月內之建物登記謄本。	選擇檔案 未選擇任何檔案	
製造工廠、 經相關單位共同會勘符合規定	屬高風險產業類別17、18、19石化製造業。	選擇檔案 未選擇任何檔案	
原料(置)、設備、產品(置)及可能涉及 接管制量之危險物品(置)	屬高風險產業類別17、18、19石化製造業。	選擇檔案 未選擇任何檔案	
屬本法第十五條第一項第六款規定產 品，應檢附該法令主管機關出具之許 可文件	以鐵礦為原料之高爐鋼鐵工廠、石油化工原料製造業工廠及其他，如製藥業、醫療器 材、製磚等，應先取得主管機關許可文件。(如製藥業請檢附財政部核准文件)	選擇檔案 未選擇任何檔案	
委託書及受委託人身分證影本	非負責人親自辦理應檢附。	選擇檔案 未選擇任何檔案	

傳送申請

由系統產製的證明文件有四種，工廠設立登記申請書、工廠照片、公司出具工廠負責人同意書或指派證明書、委託書(申請身分別選擇[受託人]才會顯示匯出格式)，點選下載圖示，另開頁面，確認資料無誤，於頁面點擊右鍵，選擇[列印]，依照圖示設定，儲存檔案即可。





工廠登記申請書

案件編號：109010102

申請日期：109年01月02

現立者：高雄市政府經濟發展局

核准設立案號： (須先取得核准設立許可案件者需填寫)

廠名： 隆興

公司或商業統一編號： 109010102

工廠負責人： 張國雄

設廠地點： 高雄市左營區新豐里新豐路100號

廠地座標： 22.666667, 120.333333

廠房座標： 22.666667, 120.333333

廠房面積： 100

工廠用水量 (含工廠用水及民生用水)： 100

聯絡人： 張國雄

電話： 0900000000

地址： 隆興 台移 公司 其他

工廠類別： 製造業

工廠規模： 100

工廠業別： 100

工廠地址： 22.666667, 120.333333

工廠座標： 22.666667, 120.333333

工廠面積： 100

工廠用水量： 100

工廠登記申請書

申請日期：109年01月02日

申請人： 張國雄

申請地址： 隆興 台移 公司 其他

工廠類別： 製造業

工廠規模： 100

工廠業別： 100

工廠地址： 22.666667, 120.333333

工廠座標： 22.666667, 120.333333

工廠面積： 100

工廠用水量： 100

工廠登記費： 100

工廠登記日期： 109年01月02日

工廠登記地點： 隆興 台移 公司 其他

工廠登記負責人： 張國雄

工廠登記電話： 0900000000

工廠登記地址： 隆興 台移 公司 其他

工廠登記座標： 22.666667, 120.333333

工廠登記面積： 100

工廠登記用水量： 100

工廠登記費： 100

工廠登記日期： 109年01月02日

工廠登記地點： 隆興 台移 公司 其他

工廠登記負責人： 張國雄

工廠登記電話： 0900000000

工廠登記地址： 隆興 台移 公司 其他

工廠登記座標： 22.666667, 120.333333

工廠登記面積： 100

工廠登記用水量： 100

列印 2 頁數

目的地 另存為 PDF

摘要 全部

每張工作表頁數 1

邊界 預設

選項  頁首及頁尾  隱藏圖形

儲存 取消



工廠登記申請書(pdf - Adobe Acrobat Pro)

2020/2/24 工廠登記線上申辦系統

### 工廠登記申請書

案件編號: 10900000000000000000  
申請日期: 109年01月02日

受文者: 高雄市政府經濟發展局

核准設立案號: 10900000000000000000 (須先取得核准設立許可案件者需填寫)

廠名	高雄市政府經濟發展局	電話	07-2291111
公司或商業統一編號	10900000000000000000	傳真	07-2291111
工廠負責人	高雄市政府經濟發展局	組織型態	工廠
		身分證統一編號	10900000000000000000
		E-mail	
設廠地點	高雄市政府經濟發展局	使用分區或用地類別	工廠

## (二) 變更登記

選擇[變更登記]後，填寫欲申請變更登記的工廠登記編號，勾選申請變更項目後點選[儲存並下一步]，進入內頁變更資料。

### 線上申請

首頁 / 申請項目 / 線上申請

個人身分、受託人、請選擇申請項目

變更登記

(\*為必填項目)

#### 申請變更項目

\*工廠登記編號

10900000000000000000

\*申請變更項目 (可複選)

廠名 (主體變更)

廠名 (主體未變)

負責人 (主體變更)

負責人 (主體未變)

廠址

廠址面積

廠房圍種

建築師商標

使用電力的容量

工廠用水量

產品名稱

產廢類別

0 同一項工廠登記編號3個月內不能重複選擇相同之申請項目。

0 若在申請變更登記之工廠登記編號中需增加修改變更項目，請與存貯人員聯繫，請於更新申請變更登記。

0 廠名主體變更：廠名主體是否變更係指變更前後權屬維持在案業前以認定，其與說明如下：

1. 兩公司或公司合併後以合併後之新公司名稱辦理存貯公司權屬變更，依依法申請條件，應經主管機關核准，辦理存貯主體變更。(A、B兩公司或公司合併後以合併後之新公司名稱辦理存貯主體變更。)

2. 兩公司或公司合併後以合併前之原公司名稱辦理存貯公司權屬變更，依依法申請條件，應經主管機關核准，辦理存貯主體變更。(A、B兩公司或公司合併後以合併前之原公司名稱辦理存貯主體變更。)

3. 兩公司或公司合併後以合併後之新公司名稱辦理存貯公司權屬變更，依依法申請條件，應經主管機關核准，辦理存貯主體變更。(A、B兩公司或公司合併後以合併後之新公司名稱辦理存貯主體變更。)

4. 兩公司或公司合併後以合併前之原公司名稱辦理存貯公司權屬變更，依依法申請條件，應經主管機關核准，辦理存貯主體變更。(A、B兩公司或公司合併後以合併前之原公司名稱辦理存貯主體變更。)

5. 兩公司或公司合併後以合併後之新公司名稱辦理存貯公司權屬變更，依依法申請條件，應經主管機關核准，辦理存貯主體變更。(A、B兩公司或公司合併後以合併後之新公司名稱辦理存貯主體變更。)

儲存並下一步



申請變更登記變更資料頁面依據勾選變更項目顯示，包含[工廠資料/稅捐減免]、[公司資料]、[工廠負責人]、[坐落廠址]、[坐落地號]、[廠地廠房面積]、[主要機械設備]、[工廠用水量]、[產業類別]、[上傳工廠照片]、[受託人]、[附件下載/上傳]，其操作方法同設立登記，請參考上述申請設立登記之步驟畫面。

填寫頁面頁籤會依據申請變更項目而變動，若有發現欲變更之項目沒有顯示頁籤，請參考附表重新勾選變更項目。

申請變更登記

切換申請書填寫頁面頁籤

首頁 / 申請項目 / 線上申請 / 變更登記

基本資料 (系統可開台內容) 修改申請變更項目

**案件基本資料區**

案件編號:	建檔日期: 20200102171134	廠房經費: 新台幣3,000元	案件進度: 尚未送件
工廠登記編號:	工廠負責人姓名:	工廠組織型態: 有限公司	公司(營利事業)統一編號:
工廠名稱:	工廠地址:		

申請變更項目: 工廠用水量、使用電力容量、運輸物面積、負責人 (主體未變)、負責人 (主體變更)、產品名稱、產業類別、廠名 (主體未變)、廠名 (主體變更)、廠地、廠地面積、廠房面積

( \*為必填欄位)

申請變更項目

\*工廠登記編號: 64005621

\*申請變更項目 (可複選)

<input checked="" type="checkbox"/> 廠名 (主體未變)	<input checked="" type="checkbox"/> 廠名 (主體變更)	<input checked="" type="checkbox"/> 負責人 (主體未變)	<input checked="" type="checkbox"/> 負責人 (主體變更)
<input checked="" type="checkbox"/> 廠址	<input checked="" type="checkbox"/> 廠地面積	<input checked="" type="checkbox"/> 廠房面積	<input checked="" type="checkbox"/> 運輸物面積
<input checked="" type="checkbox"/> 使用電力容量	<input checked="" type="checkbox"/> 工廠用水量	<input checked="" type="checkbox"/> 產品名稱	<input checked="" type="checkbox"/> 產業類別

- 1. 同一工廠登記編號3年內不得重複提出相同之申請項目。
- 2. 正在申請變更登記之工廠資料資料不得增加或修改申請項目。請與承辦人員聯繫，請於資料申請變更登記。
- 3. 申請主體變更：
  - 1. 原公司或公司主體組織收合併，或原公司所屬工廠同時轉讓或公司組織變更，在申請申請書中，應註明原組織、承辦專員主體變更。(A、B類必為原公司所屬工廠或合併後之B至少兩項，特種專業主體變更。)
  - 2. 轉讓之專業主體專業變更，申請日期於2019年5月28日以前核准者0958021848(02)6682：「步調變更後，應由成立、修改或轉讓者，所有權利義務歸併出讓之B，應由受讓者人、名稱變更、實收資本增減主體。」(A、B、C類必為原公司所屬工廠或合併後之B至少兩項，特種專業主體變更。)
  - 3. 轉讓之專業主體專業變更，申請日期於2019年5月28日以後核准者0958021848(02)6682：「步調變更後，應由成立、修改或轉讓者，所有權利義務歸併出讓之B，應由受讓者人、名稱變更、實收資本增減主體。」(A、B、C類必為原公司所屬工廠或合併後之B至少兩項，特種專業主體變更。)
  - 4. 轉讓之專業主體專業變更，申請日期於2019年5月28日以後核准者0958021848(02)6682：「步調變更後，應由成立、修改或轉讓者，所有權利義務歸併出讓之B，應由受讓者人、名稱變更、實收資本增減主體。」(A、B、C類必為原公司所屬工廠或合併後之B至少兩項，特種專業主體變更。)
  - 5. 轉讓之專業主體專業變更，申請日期於2019年5月28日以後核准者0958021848(02)6682：「步調變更後，應由成立、修改或轉讓者，所有權利義務歸併出讓之B，應由受讓者人、名稱變更、實收資本增減主體。」(A、B、C類必為原公司所屬工廠或合併後之B至少兩項，特種專業主體變更。)

保存/下一步



項次	申請變更項目	標籤名稱
1	廠名(主體變更)	工廠資料\稅捐減免、公司資料
2	廠名(主體未變)	工廠資料\稅捐減免、公司資料
3	負責人(主體變更)	工廠負責人、公司資料
4	負責人(主體未變)	工廠負責人、公司資料
5	廠地	坐落廠址
6	廠地面積	坐落地號
7	廠房面積	廠地廠房面積
8	建築物面積	廠地廠房面積
9	使用電力容量	主要機械設備
10	工廠用水量	工廠用水量
11	產品名稱	產業類別
12	產業類別	產業類別

### (三) 工廠抄本/抄錄/查閱/英文證明

選擇[工廠抄本/抄錄/查閱/英文證明]後，填妥資料與勾選項目後點選[儲存並下一步]，進入內頁。

工廠抄本、工廠抄錄、查閱、英文證明文件，單次只能申請一個項目，如果需要同時申請抄錄+抄本，您只需要申請「工廠登記資料抄錄」，經發局會附贈一張「工廠登記事項抄本」。



線上申請

首頁 / 申請項目 / 線上申請

登入身分：受託人-請選擇申請項目

工廠抄本/抄錄/查閱/英文證明
-----------------

( \*為必填欄位 )

申請事項

\*工廠登記標號

例: A1001234

\*申請人

-請選擇-

\*姓名 (或事業名稱)

例子: 小明

\*身分證字號 (或統一編號)

例: A123456789

申請用途 (申請人為利害關係人時必填)

例子: 小明

\*設定系統通知接收方式

-請選擇-

手機

例: 0911000000

電子郵件

例: 000@gmail.com

\*申請事項 (每次申請僅可選擇一個申請事項)

(一) 工廠登記事項抄本 (每份次規費300元, 第二份起每份100元) 0 份

(二) 工廠登記資料抄錄 (每份次規費1,000元, 可複選)

申請書  機器設備配置圖  建築物配置圖  面積計算表  製程  其他 (填寫「抄錄內容」)

抄錄內容

輸入「抄錄內容」

(三) 工廠登記資料查閱 (每份次規費400元) 0 小時

(四) 工廠登記英文證明 (每份次規費600元, 第二份起每份100元) 0 份

① 申請人為「利害關係人」時, 申請用途為必填欄位。

② 查詢時間超過二小時, 每超過一小時加收100元; 不足一小時, 以一小時計算。

③ 設定系統通知接收方式: 系統會發送簡訊或電子郵件, 告知申請人目前線上申請進度。

④ 如有需要同時申請抄本+抄本, 仍只需要申請「工廠登記資料抄錄」。本欄費的每一張「工廠登記事項抄本」。

儲存到下一步

申請工廠抄本/抄錄/查閱/英文證明, 完整資料建置頁面共 4 個頁籤, 分別是[申請事項]、[受託人]、[工廠登記事項中英對照表]、[附件下載/上傳]。

其中[受託人]填寫項目須申請身分別是受託人才會顯示頁籤, [工廠登記事項中英對照表]填寫項目須申請事項為工廠登記英文證明才會顯示頁籤。

繳納規費會依據申請事項及份數由系統自動計算, 若有發現系統計算之規費有誤, 請與案件承辦人員聯繫。



申請工廠抄本/抄錄/查閱/英文證明

首頁 / 申請項目 / 線上申請 / 工廠抄本/抄錄/查閱/英文證明

基本資料 (點選可開合內容)

案件編號: C10902095

建檔日期: 20200224140506

海防規費: 新台幣800元

案件進度: 尚未送件

申請事項: 查詢/查閱/抄錄/抄本/英文證明  
查詢/查閱/抄錄/抄本/英文證明  
查詢/查閱/抄錄/抄本/英文證明  
查詢/查閱/抄錄/抄本/英文證明

申請事項 查詢/查閱/抄錄/抄本/英文證明 工廠登記事項中英對照表 附件下載/上傳

1. 工廠登記事項中英對照表：左邊為目前工廠最新的資料內容，右邊為對應之英文資料登打文字框，登打英文格式要與『國際貿易局』申請資料一致，產業類別英譯版可參考填寫頁面底下備註事項，填妥資料後點選[儲存]。

申請事項 查詢/查閱/抄錄/抄本/英文證明 工廠登記事項中英對照表 附件下載/上傳

(★為必填欄位)

工廠登記事項中英對照表

項目	中文	英文
工廠登記編號	C10902095	C10902095
工廠名稱	宏興機械有限公司	宏興機械有限公司
工廠地址	臺南市安平區中興路168號	臺南市安平區中興路168號
工廠負責人姓名	林文雄	林文雄
產業類別	其他機械製造業	其他機械製造業
主要產品	各種機械、設備	各種機械、設備

- 登打英文格式要與『國際貿易局』申請資料一致。
- 英譯請參閱『臺灣應用經濟學系(英文)』(PDF版)。



2. 附件下載/上傳：點選[下載]系統產製之證明文件檔案，系統會將內容資料帶入，並自動計算金額，開啟之檔案可直接對網頁點選右鍵列印；上傳檢附證明文件，



於欲上傳項目選擇檔案點選[上傳]；將附件完成上傳，至頁面最底下可看到[提送申請]，確認資料無誤且附件皆已上傳就點選[提送申請]按鈕，才正式完成案件線上送件作業。

申請事項	委託人	工廠登記事項中英對照表	附件下載/上傳
------	-----	-------------	---------

系統產製之證明文件 (點擊可開台內容)

☞ 系統產製之證明文件，請勿手寫塗改。  
☞ 系統產製之證明文件，請先下載檔案，用印完再上傳。

檔案名稱	下載
工廠抄錄/抄本/查閱/英文證明申請書	
委託書	
工廠登記事項中英對照表	

上傳檢附證明文件 (點擊可開台內容)

☞ 檢附文件可上傳檔案格式有PDF、JPG。  
☞ 如需其他附件表格及參考範例請前往「工廠抄本/檢錄/查閱相關表格」英文版工廠登記證明書相關表格」下載。

檔案名稱	檔案說明	選擇上傳檔案來源	上傳
工廠抄錄/抄本/查閱/英文證明申請書	0	選擇檔案 未選擇任何檔案	
工廠負責人身分證(居留證)影本	1.工廠負責人如為華僑或外國人，應檢附在台設定居所證明文件。 2.工廠負責人如屬大陸籍人士者，應檢附大陸地區人民入出境許可證，在國內居住所等證明文件。	選擇檔案 未選擇任何檔案	
利害關係人證明文件	須敘明理由並檢附利害關係之證明文件。	選擇檔案 未選擇任何檔案	
工廠登記事項中英對照表	0	選擇檔案 未選擇任何檔案	
委託書及受委託人身分證影本	非負責人親自辦理應檢附。	選擇檔案 未選擇任何檔案	

提送申請

#### (四) 工廠歇業

選擇[工廠歇業]後，填妥資料與勾選後點選[儲存並下一步]，進入內頁。



### 線上申請

首頁 / 申請項目 / 線上申請

登入身分：受託人 - 請選擇申請項目

工廠歇業
------

(\*為必填欄位)

#### 申請書資料

\*工廠登記編號

號64001234

\*申請事由

-請選擇-

申請事由若選擇「其他」，請自行填寫申請事由。

\*工廠員工人數

僅供產業調查之用

\*切結事項 ( 舉選 )

- 本公司 ( 廠 ) 非屬環保署依「土壤及地下水污染整治法」第九條指定公告之事業，免檢具用地之土壤污染評估調查及檢測資料報請環保局審查。
- 本公司 ( 廠 ) 已依「土壤及地下水污染整治法」第九條規定向環保局辦妥用地之土壤污染評估調查及檢測資料審查。
- 本公司 ( 廠 ) 屬環保署依「土壤及地下水污染整治法」第九條指定公告之事業，如未依該法第九條規定，先檢具用地之土壤污染評估調查及檢測資料報請環保局審查時，將被環保局處以新台幣15萬元以上75萬元以下罰鍰，本公司 ( 廠 ) 已充分瞭解附記所載事項，仍請貴府先准予辦理工廠歇業。

申請事由若選擇「其他」，請自行填寫申請事由。

儲存資料

申請工廠歇業，完整資料建置頁面共4個頁籤，分別是[申請事項]、[工廠負責人]、[受託人]、[附件下載/上傳]，其操作方法同設立登記，請參考上述申請設立登記之步驟畫面。

其中[受託人]填寫項目須申請身分別是受託人才會顯示頁籤。

### 申請工廠歇業

首頁 / 申請項目 / 線上申請 / 工廠歇業

#### 基本資料 (點選可縮台內容)

案件編號: D10902002	建檔日期: 20200224140632	繳納規費: 新台幣0元	案件進度: 尚未送件
工廠名稱: 鴻維科技股份有限公司	工廠地址: 桃園市桃園區中興路100號	工廠負責人: 張國棟	受託人: 張國棟
工廠電話: 03-33221111	工廠傳真: 03-33221111	工廠網址: www.hongwei.com.tw	工廠營業額: 10000000

申請書資料 | 工廠負責人 | 受託人 | 附件下載/上傳

附件下載/上傳：點選[下載]系統產製之證明文件檔案，系統會將內容資料帶入，開啟之檔案可直接對網頁點選右鍵列印；上傳檢附證明文件，於欲上傳項目選擇檔案點選[上傳]；將附件完成上傳，至頁面最底下可看到[提送申請]，確認資料無誤且附件皆已上傳就點選[提送申請]按鈕，才正式完成案件線上送件作業。





申請書資料 工廠負責人 委託人 附件下載/上傳

系統產製之證明文件 (點擊可開台內查)

\*0 系統產製之證明文件，請勿手寫塗改。  
\*1 系統產製之證明文件，請先下載檔案，用印完再上傳。

檔案名稱	下載
工廠歇業申請書	
委託書	

上傳檢附證明文件 (點擊可開台內查)

\*0 檢附文件可上傳檔案格式有PDF、JPG。  
\*1 如需其他附件表格及參考範例請前往「工廠歇業證明表格」下載。

檔案名稱	檔案說明	選擇上傳檔案來源	上傳
工廠歇業申請書	0	<input type="button" value="選擇檔案"/> 未選擇任何檔案	
工廠負責人身分證(居留證)影本	1.工廠負責人如為華僑或外國人，應檢附在台設定居所證明文件。 2.工廠負責人如屬大陸籍人士者，應檢附大陸地區人民入出境許可證、在臺內居住所等證明文件。	<input type="button" value="選擇檔案"/> 未選擇任何檔案	
土壤及地下水污染整治法第9條說明承諾書	或檢附有效期6個月內，本府環保局土壤污染評估調查及檢測資料審查同意函。	<input type="button" value="選擇檔案"/> 未選擇任何檔案	
土壤及地下水污染整治法第9條自主檢查表	或檢附有效期6個月內，本府環保局土壤污染評估調查及檢測資料審查同意函。	<input type="button" value="選擇檔案"/> 未選擇任何檔案	
產品製造流程圖	工廠登記之產品，1產品1製程。	<input type="button" value="選擇檔案"/> 未選擇任何檔案	
委託書及受委託人身分證影本	非負責人親自辦理應檢附。	<input type="button" value="選擇檔案"/> 未選擇任何檔案	

傳送申請

### (五) 工廠更正

選擇[工廠更正]後，填妥資料後點選[儲存並下一步]，進入內頁。

線上申請

首頁 / 申請項目 / 線上申請

登入身分: 委託人 - 請選擇申請項目

(★為必填欄位)

檢附證明文件

\*工廠登記編號

2164001234

\*檢附證明文件

儲存並下一步



申請工廠更正，完整資料建置頁面共 5 個頁籤，分別是[檢附證明文件]、[申請更正項目]、[工廠負責人]、[受託人]、[附件下載/上傳]。

其中[受託人]填寫項目須申請身分別是受託人才會顯示頁籤。

### 申請工廠更正

首頁 / 申請項目 / 線上申請 / 工廠更正

基本資料 (點擊可開合內容)

案件編號：E10902002	建檔日期：20200224141304	繳納規費：新台幣0元	案件進度：尚未結件
工廠名稱	負責人	受託人	附件下載/上傳
...	...	...	...

檢附證明文件 | 申請更正項目 | 工廠負責人 | 受託人 | 附件下載/上傳

1.申請更正項目：選擇更正項目，填妥更正前、更正後與更正原因，點選[儲存]，會顯示於列表，點選[刪除]可刪除單筆資料。

檢附證明文件 | 申請更正項目 | 工廠負責人 | 受託人 | 附件下載/上傳

(\*為必填欄位)

#### 申請更正項目

\*更正項目

請選擇

\*更正前

\*更正後

\*更正原因

- ① 文件塗改處均須蓋負責人章。
- ② 申請工廠登記地點業務需檢附申請書1份及附件1份。
- ③ 檢附之證件如為影本均應加蓋工廠及工廠負責人印章。
- ④ 僅限登記事項與資格異動，除異動其他條件應仍維持原案(行業標準分類碼或營業項目)，倘得申請更正，並請檢附更正事項證明文件。

儲存

更正項目	更正前	更正後	更正原因	刪除
------	-----	-----	------	----

2.附件下載/上傳：點選[下載]系統產製之證明文件檔案，系統會將內容資料帶入，開啟之檔案可直接對網頁點選右鍵列印；上傳檢附證明文件，於欲上傳項目選擇檔案點選[上傳]；將附件完成上傳，至頁面最底下可看到[提送申請]，確認資料



無誤且附件皆已上傳就點選[**傳送申請**]按鈕，才正式完成案件線上送件作業。

檢附證明文件 | 申請項目 | 工廠負責人 | 受託人 | **附件下載/上傳**

---

系統產製之證明文件 (點擊可開台內容)

系統產製之證明文件，請勿手寫塗改。  
 系統產製之證明文件，請先下載檔案，用印完再上傳。

檔案名稱	下載
工廠更正申請書	
委託書	

---

上傳檢附證明文件 (點擊可開台內容)

檢附文件可上傳檔案格式為PDF、JPG。  
 如屬其他附件表格式及參考範例請前往「[工廠更正相關單據](#)」下載。

檔案名稱	檔案說明	選擇上傳檔案來源	上傳
工廠更正申請書	免備文(無需公文)	<input type="button" value="選擇檔案"/> 未選擇任何檔案	
更正證明文件	0	<input type="button" value="選擇檔案"/> 未選擇任何檔案	
工廠負責人身分證(居留證)影本	1.工廠負責人如為臺灣或外國人，應檢附在台設定居所證明文件。 2.工廠負責人如屬大陸籍人士者，應檢附大陸地區人民入出境許可證、在國內居住所等證明文件。	<input type="button" value="選擇檔案"/> 未選擇任何檔案	
委託書及受委託人身分證影本	非負責人親自辦理應檢附。	<input type="button" value="選擇檔案"/> 未選擇任何檔案	

**傳送申請**

## 二、線上繳費

提供民眾兩種線上繳費方式，分別 LINE Pay 一卡通帳戶支付和信用卡支付，另提供臨櫃繳費，如需至臨櫃繳費請先與承辦人員聯繫，詳細付款流程如下。

### (一) LINE Pay 一卡通帳戶支付

審查進度為「通知繳費」時，就可以點選【線上繳費】按鈕進行繳費。

### 申辦案件列表&進度查詢

首頁 / 申請項目 / 申辦案件列表&進度查詢

申請項目	案件編號	工廠登記編號	查詢
-請選擇-	A10901001	8854001009	

工廠登記編號	案件編號	送件日期	申請項目	工廠名稱	繳費進度	完成日期/期限	功能項目
A10901001	1090220	設立登記			通知繳費	1090227	<input type="button" value="線上繳費"/> <input type="button" value="查詢"/> <input type="button" value="前頁"/>

- 同一工廠登記編號3年內不能重複檢送相同之申請項目。
- 審查進度為「通知繳費」時，表示案件手續已申請，請點選「通知繳費」按鈕，完成線上申請作業。
- 正在申請變更登記之工廠登記編號如屬增加或減少變更項目，請與承辦人員聯繫，請勿重複申請變更登記。
- \*修改、或「修正」按鈕是紅色的：表示尚有必須修改之填寫，請將資料填妥，才會顯示「提送申請」按鈕。
- 審查進度為「核准」之申請案件，將不再開放申請人線上檢提申請資料及相關附件下載功能，但申請資料有外派之疑慮。
- 申請案件「提送申請」後會顯示「修改」或「修正」功能，直到審核完成後案件線上審查作業為止，從新審查時原申請資料可修改或修正。



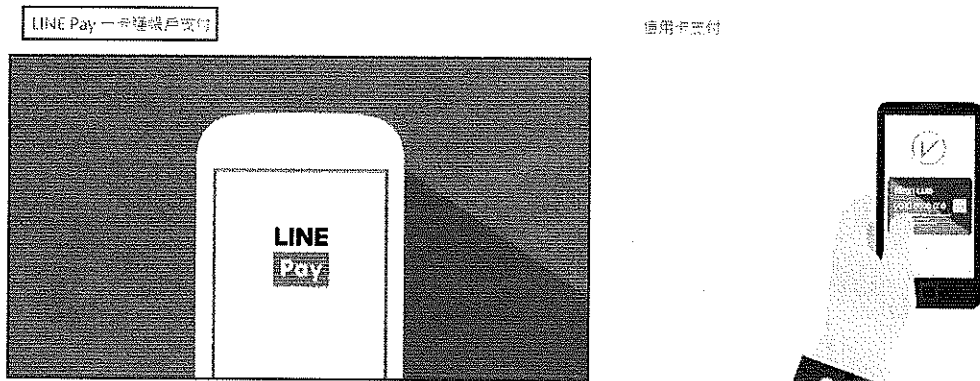
選擇「LINE Pay 一卡通帳戶支付」，點字或圖片都可以，選定繳費方式後，直至完成交易前，不得變更繳費方式，交易過程中，請勿關閉視窗。

使用 LINE Pay 一卡通帳戶支付須確保帳號餘額足夠，否則無法進行付款。

### 線上繳款

首頁 / 申請項目 / 申請進度查詢 / 線上繳款

案號：A10902003 · 金額：1元，選擇繳費方式：點擊下方圖片，選擇付費管道進行繳費。




- ❶ 選定繳費方式後，直至完成交易前，不得變更繳費方式，交易過程中，請勿關閉視窗!!
- ❷ 使用LINE Pay 一卡通帳戶支付須確保帳號餘額足夠，否則無法進行付款。
- ❸ 拉開LINE Pay 一卡通帳戶繳款
- ❹ 一卡通帳號餘額須足夠於繳：



登入 LINE，如果要改用手機進行支付，可以掃頁面上的 QR code。




確認品項名稱和金額正確，再點「PAY NOW」完成付款作業，付款的過程中請勿重新整理網頁或關掉網頁，避免付款失敗。



付款完成提示畫面，看到這個畫面就可以關掉視窗了。

交易狀態確認中，請勿關閉本視窗，待系統彈出本次交易訊息，即表示完成交易



交易狀態確認中，請勿關閉本視窗，待系統彈出本次交易訊息，即表示完成交易 factory.kcg.gov.tw 請等  
交易資訊

完成繳費，返回『申辦案件列表&進度查詢』，該案件的審查進度會變更為「完成繳費」，這樣就完成線上繳費作業了。



### 申辦案件列表&進度查詢

首頁 / 申請項目 / 申辦案件列表&進度查詢

申請項目	案件編號	工廠登記編號
-請選擇-	A10901001	證64001000

工廠登記編號	案件編號	送件日期	申請項目	工廠名稱	審查進度	完成日期/期限	功能項目
A10901001	1090220		設立登記	伯寧生科技股份有限公司鼓山廠	完成繳費	-	<input type="button" value="修改"/> <input type="button" value="刪除"/>

- 同一個工廠登記編號3天內不能重複提送相同之申請項目。
- 審查進度為「尚未送件」表示案件未提送申請，請點選「提送申請」按鈕，完成線上申請作業。
- 正在申請變更登記之工廠登記編號如需增加或修改變更項目，請與承辦人員聯繫，請勿重新申請變更登記。
- 「修改」或「修正」按鈕是紅色的，表示尚有必須修改事項，請將資料填妥，才會顯示「提送申請」按鈕。
- 審查進度為「核准」之申請案件，將不再開放申請人線上檢視申請案件詳細資料及相關附件下載功能，避免申請資料外洩之疑慮。
- 申請案件「提送申請」後會暫時鎖定「修改」或「修正」功能，直到與該單位完成案件線上審查作業為止，俟該審查結果開放資料修改或修正。

## (二) 信用卡支付

審查進度為「通知繳費」時，就可以點選【線上繳費】按鈕進行繳費。

### 申辦案件列表&進度查詢

首頁 / 申請項目 / 申辦案件列表&進度查詢

申請項目	案件編號	工廠登記編號
-請選擇-	A10901001	證64001000

工廠登記編號	案件編號	送件日期	申請項目	工廠名稱	審查進度	完成日期/期限	功能項目
A10901001	1090220		設立登記	伯寧生科技股份有限公司鼓山廠	通知繳費	1090227	<input type="button" value="線上繳費"/> <input type="button" value="修改"/> <input type="button" value="刪除"/>

- 同一個工廠登記編號3天內不能重複提送相同之申請項目。
- 審查進度為「尚未送件」表示案件未提送申請，請點選「提送申請」按鈕，完成線上申請作業。
- 正在申請變更登記之工廠登記編號如需增加或修改變更項目，請與承辦人員聯繫，請勿重新申請變更登記。
- 「修改」或「修正」按鈕是紅色的，表示尚有必須修改事項，請將資料填妥，才會顯示「提送申請」按鈕。
- 審查進度為「核准」之申請案件，將不再開放申請人線上檢視申請案件詳細資料及相關附件下載功能，避免申請資料外洩之疑慮。
- 申請案件「提送申請」後會暫時鎖定「修改」或「修正」功能，直到與該單位完成案件線上審查作業為止，俟該審查結果開放資料修改或修正。

選擇「信用卡支付」，點字或圖片都可以，選定繳費方式後，直至完成交易前，不得變更繳費方式，交易過程中，請勿關閉視窗。




### 線上繳款


[首頁](#) / [申請項目](#) / [申請進度查詢](#) / [線上繳款](#)

案號：A10902003，金額：1元，選擇繳費方式：點擊下方圖片，選擇付費管道進行繳費。

LINE Pay 一卡通帳戶支付



信用卡支付



- ❶ 選定繳費方式後，直至完成交易前，不得變更繳費方式，交易過程中，請勿按任何鍵!!
- ❷ 使用LINE Pay 一卡通帳戶支付須確認帳號綁定成功，否則無法進行付款。
- ❸ 註冊LINE Pay 一卡通帳戶步驟。
- ❹ 一卡通綁定與查詢綁定步驟。

回至申請進度查詢

輸入信用卡卡號、有效期限、卡片背面後三碼，再點「確認付款」完成付款作業，付款的過程中請勿重新整理網頁或關掉網頁，避免付款失敗。



Verified by  
**VISA**

MasterCard  
SecureCode



請輸入您的信用卡資料(Please enter your Credit Card Information):

特約商店(Merchant) 聯卡測試特店

訂單編號(Order Number) A10902003011

交易日期(Trans. Date) 20200225

交易金額(Trans. Amount) 新台幣(NT\$) 1元

信用卡卡號(Card Number)\*

有效期限(Expiration Date)\*

01 ▾ 月(Month) 20 ▾ 年(Year)

卡片背面後三碼


DFS請輸入卡片背後三-四位之檢查碼

The last 3-4 digit number on or next to the signature panel



確認付款(Confirm)

清除(Clear)



付款完成提示畫面，看到這個畫面就可以關掉視窗了。

成功交易166901

完成繳費，返回『申辦案件列表&進度查詢』，該案件的審查進度會變更為「完成繳費」，這樣就完成線上繳費作業了。

### 申辦案件列表&進度查詢

首頁 / 申請項目 / 申辦案件列表&進度查詢

申請項目	案件編號	工廠登記編號	查詢
-請選擇-	A10902003	約3-4月10日	


工廠登記編號	案件編號	繳費日期	申請項目	申請名稱	審查進度	完成日期/階段	功能項目
A10902003	1090224		設立登記	遠力大興業有限公司	完成繳費		查詢 修改 刪除

- 同一工廠登記編號3天內不能重複標註相同之申請項目。
- 審查進度為「尚未送件」，表示案件尚未提送申請，請點選「提送申請」按鈕，完成線上申請作業。
- 正在申請變更登記之工廠登記編號的標註功能除變更項目，請與承辦人員聯繫，請勿進行申請變更登記。
- 「補正」或「修正」按鈕是紅色的，表示尚須必須填妥資料，請傳資料填妥，才會顯示「提送申請」按鈕。
- 審查進度為「核准」之申請案件，將不再顯示申請人線上檢視申請案件詳細資料及相關物件下載功能，避免申請資料有外洩之疑慮。
- 申請案件「提送申請」後會暫時鎖定「修改」或「修正」功能，直到業務單位完成案件線上審查作業為止，依照審查結果開放資料修改或補正。

### (三) 臨櫃繳費

與申請案件的承辦人聯繫，親臨市府向承辦人索取【工商登記規費繳款書】紙本，至『高雄銀行』進行繳費，完成繳費後，請返回單位告知承辦人已完成繳費作業。





### 三、申辦案件列表&進度查詢

申辦進度查詢中可依條件查詢欲瀏覽之案件，案件功能項目有[修改]、[提送申請]、[檢視]、[撤案]。

若案件進度為「尚未送件」或「補正」，可點選[修改]進入填寫資料編修畫面；資料填寫或修正完畢，請於[附件下載/上傳]或進度查詢列表點選[提送申請]將線上申辦資料送出申請，完成線上申請作業；申請中的資料可以點選[檢視]預覽或查看已登打資料或下載系統產製之證明文件；在完成線上繳費之前，申請人可在線上進行撤案，若已完成線上繳費之案件，不能撤案，請在完成繳費作業前確認是否要進行此項申請。

#### 申辦案件列表&進度查詢

首頁 / 申請項目 / 申辦案件列表&進度查詢

申請項目 案件編號 工廠登記編號  
-請選擇- 64001000

工廠登記編號	案件編號	送件日期	申請項目	工廠名稱	繳費進度	完成日期/期限	功能項目
		尚未送件	工廠更正		尚未送件		<input type="button" value="修改"/> <input type="button" value="提送申請"/> <input type="button" value="檢視"/> <input type="button" value="撤案"/>

- ① 同一項工廠登記編號3天內不得重複提送相同之申請項目。
- ② 若進度成為「尚未送件」表示資料未提送申請，請點選「提送申請」按鈕，完成線上申請作業。
- ③ 正在申請變更登記之工廠登記編號如商標加取你欲變更項目，請向承辦人員聯繫，請勿重複申請變更登記。
- ④ 「修改」或「補正」按鈕呈紅色時，表示尚有必須填補尚未填寫，請補資料填寫，才會顯示「提送申請」按鈕。
- ⑤ 若進度成為「撤案」之申請案件，絕不再對於申請人停止申請申請案件補送資料及相關附件下載功能，避免申請資料有外洩之疑慮。
- ⑥ 申請案件「提送申請」後會暫時鎖定「修改」或「補正」功能，直到該項案件完成繳納線上繳費作業為止，依原審結結果對於資料修改補正。

檢視畫面。



## 檢視

[首頁](#) / [申請項目](#) / [申辦進度查詢](#) / 檢視

## 基本資料

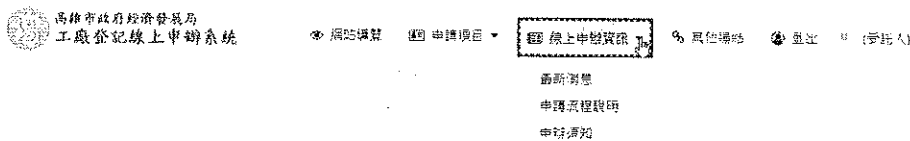
單位名稱	單位資料
案件編號	00000000000000000000
建檔日期	1090106 10:00:00
繳納規費	00000000000000000000
案件進度	00000000000000000000

## 工廠資料/稅捐減免

單位名稱	單位資料
核准設立案號	00000000000000000000
*廠名	鴻維科技股份有限公司
*廠名是否重複申請	否
*電話	02-2652-1234

## 第五節 線上申辦資訊

線上申請資訊中包含[最新消息]、[申請流程說明]、[申辦須知]。



## 最新消息

[首頁](#) / [線上申辦資訊](#) / 最新消息

#	發布日期	主題	分類	更新日期
1	1090106	最新消息均在高雄市政府經濟發展局電子報！	工廠登記	1090106
2	1081231	全國首創！工廠登記線上申辦系統109年1月2日起開放民眾體驗試用！	工廠登記	1081231

## 一、最新消息

提供民眾有關工廠申辦相關的最新消息及資訊。

## 最新消息

[首頁](#) / [線上申辦資訊](#) / 最新消息

#	發布日期	主題	分類	更新日期
1	1090106	最新消息均在高雄市政府經濟發展局電子報！	工廠登記	1090106
2	1081231	全國首創！工廠登記線上申辦系統109年1月2日起開放民眾體驗試用！	工廠登記	1081231

## 二、申請流程說明



提供民眾下載現行線上申辦項目之申請流程說明手冊。

### 申請流程說明

☛ 首頁 / 線上申辦資訊 / 申請流程說明

#	辦理業務	操作說明
1	設立登記	
2	變更登記	
3	工廠抄本/抄錄/查閱/英文證明	
4	工廠歇業	
5	工廠更正	

### 三、申辦須知

提供民眾有關工廠登記相關法規資訊。

### 申辦須知

☛ 首頁 / 線上申辦資訊 / 申辦須知

#	主題	連結
1	工廠管理輔導法	

### 第六節 其他連結

提供民眾有關工廠登記相關網站連結。



高維市政府經濟發展局  
工廠登記線上申辦系統

網站導覽

申請項目

線上申辦資訊

其他連結

登出 (委託人)

### 其他連結

☛ 首頁 / 其他連結

#	主題	連結
1	高維市政府經濟發展局	



高雄市政府經濟發展局  
Economic Development Bureau Kaohsiung City  
Government

首頁 網站導覽 常見問答 意見信箱 ENGLISH 電子帳釘簿 服務熱線 服務諮詢

熱門搜尋： 智慧科技, 智慧, KO-IN, SBIR, 經濟, 園區, M-ZONE

機關介紹 資訊專區 申辦業務 投資、創業 造廠報告 業務諮詢分類

為高雄打造的智慧科技產業聚落

20+ 智慧科技產業聚落  
∞ 智慧科技產業聚落  
100+ 智慧科技產業聚落

熱門服務

公告 基礎資訊分析 人事資訊

高雄服務

高雄市政府 KO-IN 智慧點	台塑公司無償提供潔白水供全市市場、商院河邊使用 共...	100-01-09
高雄市政府 地方型SBIR	慶博產業鏈愛河行旅、產業合作推動有效 舉天將無疆...	100-02-15
高雄市政府 輔導貸款	"KO-IN"智慧點電匯，新機主刀票票淨錄結Glob...	100-02-13

按讚局 官方粉絲團

高雄市政...  
智慧點...  
智慧點...

高雄 公告 A 班